

Radi



DAS RADINFORMATION SHEFT
19/2023

Soli
jugend
Bayern

Editorial	3
Verbandsarbeit	
Aus dem Verband	4-5
Aus den Bezirken	6-7
Aus dem Bundesverband	8
Winterfreizeit 2023	9
Nachhaltigkeit - unser Jahresthema	
Tipps für nachhaltiges Einkaufen	12-13
Spielideen für draußen	14-15
Ostern - Mitmachideen	
Experimente mit dem Ei	16-17
Hühner aus Pappmaché	18-19
Mitmachen / Miträtseln	
Suchbild	20
Ausmalbild	21
Das große Logik-Rätsel	22

Inhaber und Verleger

Solijugend Bayern
Landesgeschäftsstelle
Wotanstr. 86
80639 München

Tel. 089 381 560 02
E-Mail: info@solijugend-bayern.de
Internet: www.solijugend-bayern.de

Vorsitzender: Matthias Salvermoser
Redaktion (V.i.S.d.P.)
Landesgeschäftsstelle

Druck

WIRmachenDRUCK GmbH
www.wir-machen-druck.de

Auflage

250 Exemplare

Erscheinungsweise

3-4x jährlich

Hinweis

Namentlich gekennzeichnete Beiträge geben nicht unbedingt die Meinung der Redaktion wieder. Ein Anspruch auf Veröffentlichung besteht nicht. Die Redaktion behält sich das Recht vor, eingesandte Artikel zu kürzen.

Titelbild ©TorstenSchmidt

Alle verwendeten Bilder von pixabay.com sind für kommerzielle Nutzung freigegeben.

Liebe Leser:innen des RADIs,

der Frühling ist da! Auch wenn es ab und zu draußen noch weiß ist, freuen wir uns jetzt schon auf die warmen Tage. Der RADI kommt pünktlich vor Ostern zu euch, gefüllt mit tollen Bastelideen und Mitmachaktionen.

Auch mit wenig Schnee kann man eine tolle **Winterfreizeit** in Marquartstein haben. Wegen des wenigen Schnees war die Laune der 24 Teilnehmenden etwas trüb. Beim Eintreffen im Skigebiet stellten wir aber fest, dass die Pisten bestens vorbereitet sind. Der tägliche Skispaß konnte also beginnen!

Im März haben wir endlich unsere **neue Landesgeschäftsstelle** in München eingeweiht. Mit einigen Mitgliedern und Kooperationspartnern haben wir einen schönen gemütlichen Abend verbracht.

Vom 24. - 26. März findet unsere **Frühjahrsfreizeit** in Dinkelsbühl statt. Der Andrang auf die Plätze war enorm, sodass wir bereits zwei Wochen vor dem Anmeldeschluss die Anmeldungen schließen mussten. Aus den 30 reservierten Plätzen in der Jugendherberge wurden es zum Schluss 50! Es freut uns sehr, dass immer mehr interessierte Kinder und Jugendliche mit der Solijugend Bayern wegfahren wollen.

Das letzte Wochenende im März findet in Waldbüttelbrunn ein **JuLeiCa Seminar** statt. Die Seminare richten sich an alle, die ihre JuleiCa beantragen wollen bzw. ihr Übungsleiterschein verlängern wollen. Unsere Expertinnen bereiten ein wissenswertes und interessantes Programm vor und laden zu fachlichen Vorträgen externe Referent:innen ein.



Die aktuelle RADI-Ausgabe gibt euch einen Einblick in die bayerische und auch bundesweite **Verbandsarbeit**. Unsere Bezirke waren letztes Jahr sehr fleißig und veranstalteten einige Ausflüge und Aktionen für ihre Mitglieder.

Auf den Seiten 12-15 findet ihr zwei Beiträge zu unserem Jahresthema **Nachhaltigkeit**. Lasst euch inspirieren!

Das große Logik-Rätsel kennt ihr vielleicht schon. Schafft ihr es, die richtige Lösung zu finden? Sendet uns diese und gewinnt ein tolles EXIT-Spiel.

Und natürlich passend zu **Ostern** gibt es eine Bastelidee und einige Experimente mit dem Ei zum Nachmachen.

Ich wünsche euch viel Spaß beim Lesen, Mitmachen und Ausprobieren!

Matthias

Aus dem Verband

Bauarbeiten in der Landesgeschäftsstelle

Nach und nach wird unsere Landesgeschäftsstelle eingerichtet, neue Schränke montiert und Bilder aufgehängt. Als Letztes wurde eine nagelneue Küche geliefert und von Fachmännern aufgebaut. Das Ergebnis lässt sich sehen!

Wir haben die Aufbauarbeiten für euch dokumentiert. Was sagt ihr zu der **Soli**-Küche?



Vorher



Nachher

Herbstfreizeit

6. - 10. September 2023 in Regensburg

Unser Bayernjugendwochenende im Herbst verbringen wir in Regensburg. Wir werden die Umgebung und die Stadt erkunden und viele schöne Ecken besuchen. Wir werden über die Steinernen Brücke direkt hinein ins Herz der Stadt schlendern. Am Abend lassen wir die Tage beim gemeinsamen Spieleabend ausklingen.



by_jugendherberge.de

Einweihungsfeier der neuen Landesgeschäftsstelle

Seit Oktober 2022 ist unsere Landesgeschäftsstelle in München umgezogen.

Am 10. März 2023 luden wir unsere Mitglieder und Kooperationspartner zu einer gemütlichen Einweihungsfeier ein. Bei Speis und Trank hatten alle Gäste die Möglichkeit, unsere Räumlichkeiten zu bewundern und sich mit anderen Anwesenden auszutauschen.



RADI mitgestalten

Unser RADI bietet viel Raum auch für eure Beiträge (z. B. ein Bericht über eine Aktion in eurem Verein oder Vorstellung eurer Sportler:innen).

Ihr könnt euch gern an der nächsten Ausgabe beteiligen. Schickt uns eure Beiträge (Text, Bilder in guter Qualität) einfach an info@solijugend-bayern.de



Infostand der Solijugend Bayern auf Meisterschaften



Veranstaltet euer Verein auch eine Meisterschaft oder ein Spielfest? Gern statten wir euch für diesen besonderen Tag mit tollen Give Aways aus! Ein Infostand der Solijugend Bayern mit vielen tollen Give Aways und bunten Roll-Ups zieht garantiert neugierige Blicke auf sich.

Oberbayern

Das Jahr 2022 war aufgrund der Aufhebung der meisten Corona-Regelungen ein sehr erfolgreiches Jahr für die Solijugend Bayern, Bezirk Oberbayern. Da die Beschränkungen für Gruppen und Besuche von öffentlichen Einrichtungen entfielen, wurde unser Angebot von zwei Ausflügen im Jahr von sehr vielen, vor allem neuen Mitgliedern wahrgenommen.

Wie seit mehreren Jahren etabliert, wurden auch dieses Jahr zwei Ausflüge von der Bezirksjugendleitung geplant und durchgeführt. Am 15. Mai fuhren wir gemeinsam zum **Kletterpark Tegernsee**. Am 9. Oktober besuchten wir den **Wildpark Poing**.

Bei beiden durchgeführten Ausflügen gab es rege Beteiligung mehrerer Ortsgruppen. Wir freuten uns sehr über die neuen Gesichter, die nach der Corona-Pandemie ihren Weg zur Solijugend fanden.



Schwaben

Das Motto der Bezirksjugend Schwaben im Jahr 2022 war: **Bewegung und Begegnung**. Wir wollten unsere Jugendlichen und Kinder von Schwaben in Bewegung bringen und Begegnung schaffen. Am besten mit viel Aktion und Spaß im Freien.



Im Juli besuchten wir mit über 50 Personen den **Kletterwald Scherneck**. Halloween feierten wir mit den Kindern gruselig im **Skyline Park**.

Dank des Aufholpakets des Bundes konnten wir zusätzlich eine 2-Tages-Maßnahme in der Halle durchführen. Hier lautete das Motto **1,2,3, Aktion**. Bei dieser Aktion versuchten wir, das WIR-Gefühl zu stärken und die Kinder und Jugendlichen wieder in Bewegung und der Soli näher zu bringen.

Im Jahr 2023 möchten wir dieses Motto weiterverfolgen.

Unterfranken

Die Bezirksjugend Unterfranken zog es letztes Jahr für einen Tag nach Oberthulba. Dieser Tagesausflug war auch das Highlight des Jahres!

Am 17. Juli fuhren 25 Kinder und Jugendliche in den **Wakepark Oberthulba** zur Wasserski-Anlage. Am See ist ein Lift aufgebaut, mit dem man über den See gezogen wird.

Das Liftpersonal gab uns zu Beginn eine Einweisung und Tipps, wie wir uns am besten auf dem Board halten können. Das hörte sich eigentlich alles ganz einfach an, dachten wir. Nachdem wir uns Neoprenanzüge anzogen, holte uns die Realität ein, denn so einfach, wie es sich angehört hatte, war es dann doch nicht.

Am Anfang verbrachten wir alle mehr Zeit im Wasser als auf dem Board. Gut, dass wir die gesamte Anlage für uns gemietet hatten! So blieb zum Glück viel Zeit zum Üben und am Ende, wer hätte es gedacht, schafften es fast alle auf dem Board stehen zu bleiben.

Wir probierten alles aus, was die Anlage zur Verfügung hatte (Wakeboard, Wasserski, Kneebord). Manche versuchten es sogar zu zweit auf dem Board. Auch für Zuschauer außerhalb der Anlage war unser Tag im Wakepark sehr amüsant.

Den Tag ließen wir erschöpft mit einem gemeinsamen Essen ausklingen. Aber eins war für alle klar: **Das war nicht unser letzter Besuch im Wakepark!**



Mittelfranken

Wie bereits letztes Jahr konnte auch dieses Jahr dank des Aufholpakets des Bundes ein Aktiv-Wochenende starten. Dieses Mal ging es in das **Freizeit-Land Geiselwind**.



Es war ein wundervolles Wochenende mit viel Programm und schönen Erlebnissen. So kamen wir auch dazu, uns einmal wieder zu sehen und viele neue Gesichter kennenzulernen.

Die geplante Speckweg-Aktion musste leider aufgrund von Krankheiten verschoben werden. Aber wir haben beschlossen, sie in den kommenden Sommer zu verlegen und durchzuführen.

Aus dem Bundesverband

„Soli“ und „Dari“ - wir haben zwei Maskottchen

Milka hat die lila Kuh, Bayern München hat „Berni“ den Bären. Und die Solijugend? Die Solijugend Deutschlands hatte bislang kein Maskottchen, deswegen haben wir einen Malwettbewerb veranstaltet und unsere Mitglieder aufgefordert, uns ihre Ideen zu schicken.

Sehr viele begabte kleine und größere Künstler:innen haben teilgenommen.


Bei so vielen Entwürfen und Vorschlägen eine Entscheidung zu treffen, fiel uns wirklich nicht leicht. Es war sogar so schwer, dass wir uns am Ende für zwei Maskottchen entschieden:

Ein Känguru und einen Pinguin.

Das Känguru haben wir auf den Namen „Soli“ getauft, der Pinguin wird „Dari“ heißen.

Ein professioneller Layouter ist momentan damit beschäftigt, die beiden ins Reine zu zeichnen.

Wir möchten uns noch einmal ganz herzlich bei allen Teilnehmenden bedanken. Eure Bilder haben uns alle begeistert!



Spendenaufwurf für die Erdbebenopfer



Solidarität mit den Opfern des Erdbebens in der Türkei und in Syrien.

Ein gemeinsamer Spendenaufruf der Arbeiter:innenjugendverbände: Wir teilen den Schmerz der Menschen in der Türkei und Syrien und rufen zur Solidarität auf!

Als Arbeiter:innenjugendverbände sehen wir es als unsere Pflicht, Menschen in Not zu helfen. Die Opfer des Erdbebens sind zum größten Teil arbeitende und in Armut lebende Menschen.

Mehr Informationen unter <https://solijugend.de/spendenaufwurf-solidaritaet-mit-den-opfern-des-erdbebens-in-der-tuerkei-und-syrien>

Winterfreizeit in Marquartstein



Die Winterfreizeit in Marquartstein fand nach einer zweijährigen Corona-Pause endlich wieder vom 2. bis 6. Januar 2023 statt. Mit nach Marquartstein reisten insgesamt 24 Personen an.

Durch das ungewöhnlich warme Wetter im Januar lag nur sehr wenig Schnee. Deswegen war auch die Laune bei allen Teilnehmenden etwas gedämpft. Zu unserer Begeisterung waren die Skigebiete bestens mit viel Schnee vorbereitet und unsere Laune stieg mit dem täglichen Ski-Spaß wieder deutlich.

Wir waren in drei verschiedenen Skigebieten unterwegs. Der Großteil der Gruppe fuhr am ersten Tag ins Skigebiet St. Johann, wo sich auch die nicht Skifahrer die Zeit gut vertreiben konnten. An den anderen beiden Tagen fuhr die Gruppe auf die Steinplatte. Dieses Skigebiet entwickelte sich über die letzten Jahre zum favorisierten Skigebiet der Teilnehmer:innen. Ein Teil der Gruppe verbrachte die drei Skitage im näher gelegenen Skigebiet Kössen.

Am Abend fanden sich die älteren Teilnehmer:innen bei Gesellschaftsspielen im Aufenthaltsraum ein. Bei den Kindern war der Spielekeller mit einer Tischtennisplatte und einem Tischkicker beliebter. Den Spielekeller hatten wir dieses Jahr ganz für uns allein. Zu gemeinsamen Gruppenspielen ließen sich dann jedoch alle überreden und hatten ihren Spaß.



Ein langer Tag auf der Skipiste hinterließ etwas Müdigkeit. Wir fielen nach einem gemütlichen Spieleabend recht geschafft ins Bett. Übrigens, das Kuschtier vom Felix ist der Bär.

Nach nur vier Übernachtungen im Sonnenhof traten wir am Sonntag nach dem Frühstück wieder den Nachhauseweg an. Trotz des wenigen Schnees und des durchwachsenen Wetters kann man von einer sehr gelungenen Freizeit sprechen.



SIEBDRUCK - STICKEREI - FLOCKDRUCK

Textilien inkl. Druck oder Stickerei ab 10 Stück. Express - Lieferzeit auf Anfrage

**MIT ABSTAND
DIE BESTEN!**

Solijugend

aucer store Textildruck und Stickerei - Toblacher Straße 17 - 86165 Augsburg
Mail: info@aucer.de Telefon: 0821 650 28 0

Europäischer Solidaritätskorps (ESK)

Freiwilliger Dienst im Ausland

Die Solidaritätsjugend Bayern erhielt im Jahr 2019 das **Qualitätssiegel für Freiwilligentätigkeiten im Europäischen Solidaritätskorps (ESK)** als aufnehmende sowie Entsendeorganisation. „Das Europäische Solidaritätskorps ist eine großartige Chance für junge Menschen, sich freiwillig für ein soziales und vielfältiges Europa zu engagieren.“

Hast Du schon immer mit dem Gedanken gespielt, einen Freiwilligendienst im Ausland zu absolvieren?

Bist du an einem Freiwilligendienst im Ausland interessiert?

Die Solidaritätsjugend Bayern bietet als Entsendeorganisation eine Möglichkeit, andere Länder, Kulturen und Menschen kennenzulernen und einen freiwilligen Dienst im Ausland zu absolvieren.

Die Solidaritätsjugend Bayern plant jedes Jahr eine Freiwillige / einen Freiwilligen ins europäische Ausland zu entsenden.



Für das Europäische Solidaritätskorps in Deutschland ist die Nationale Agentur verantwortlich.

<https://www.jugendfuereuropa.de/>

Das Projekt und alles, wofür die Solidaritätsjugend Bayern steht, ist auf dem Europäischen Jugendportal in der Europäischen Datenbank der anerkannten Projekte veröffentlicht und ist so für alle interessierten Organisationen/Institutionen und junge Menschen zugänglich. https://europa.eu/youth/volunteering/organisations_de

Gern beraten wir Dich über ESK. Du erreichst uns in der Geschäftsstelle in München.



Das Wichtigste im Überblick

Zielgruppe - Jugendliche und junge Erwachsene im Alter von 18 bis 30 Jahre.

Dauer der Einsätze - 2 bis 12 Monate.

Taschengeld - 5 €/Tag (150 €/Monat).

Sprachkenntnisse und Schulabschlüsse sind keine Voraussetzung.

Alle beteiligten Organisationen benötigen ein **Qualitätssiegel**.

Linguistic Support - Sprachkurse bereits vor der Abreise.

Erstattung der **Reisekosten**.

Tipps für nachhaltiges Einkaufen

Ein nachhaltiger Einkauf ist ein wichtiger Aspekt für einen verantwortungsbewussten Konsum und eine grüne Zukunft. Jeder Einkauf, den wir tätigen, hat einen direkten Einfluss auf die Umwelt und die Gesellschaft. Aus diesem Grund ist es wichtig, bewusst zu entscheiden, was wir kaufen und wie wir es kaufen. Bereits mit kleinen Tricks kann man viel bewirken. Hier sind einige Tipps, die helfen, beim Einkauf nachhaltiger zu werden.

Lebensmittelverschwendung ist ein ernsthaftes Problem, das sowohl negative Auswirkungen auf die Umwelt als auch auf die Gesellschaft hat. Lebensmittelverschwendung trägt zur Erzeugung von Treibhausgasen bei. Gleichzeitig gibt es viele Menschen auf der Welt, die nicht genug zu essen haben.



Es ist wichtig, dass jede:r einzelne Maßnahmen ergreift, um Lebensmittelverschwendung zu vermeiden. Eine Möglichkeit, dies zu tun, ist die sorgfältige Planung von Mahlzeiten und Einkäufen. Man sollte nur die Menge kaufen, die man benötigt und übrig gebliebene Lebensmittel für zukünftige Mahlzeiten aufbewahren oder einfrieren.

Es ist auch hilfreich, kreativ zu sein und übrig gebliebene Lebensmittel zu neuen Gerichten zu kombinieren. Durch diese Maßnahmen kann man dazu beitragen, die Umwelt zu schützen und gleichzeitig die globale Nahrungsmittelknappheit zu verringern.



Diese Alternativen sind umweltfreundlicher, da sie entweder vollständig biologisch abbaubar oder wiederverwendbar sind.

Es ist wichtig, dass wir uns als Verbraucher bewusst machen, dass unsere Entscheidungen beim Einkaufen einen großen Einfluss auf die Umwelt haben können. Durch den bewussten Kauf von Lebensmitteln in alternativen Verpackungen können wir unseren Beitrag zum Schutz der Umwelt leisten.

Plastikverschmutzung ist eine wachsende Bedrohung für die Umwelt, insbesondere für Meere und Ozeane.

Plastikverpackungen werden oft nur einmal verwendet und landen anschließend in der Natur oder im Meer. Hier brauchen sie Jahrhunderte, um sich zu zersetzen.

Beim Einkauf die Lebensmittel in Glas- oder Papierverpackungen wählen. So kann die Menge an Plastikmüll deutlich reduziert werden.

Auf tierische Lebensmittel verzichten, ist nachhaltiger. Abgesehen von der berechtigten **Tierwohldiskussion** bedarf die Haltung von sogenannten „Nutztieren“ jede Menge Energie, Wasser und Platz. Heutzutage werden die meisten Tiere mit billigem Futter-Soja aus Entwicklungsländern oder auch aus gerodetem Regenwaldgebiet (ja, auch für deutsche Tierhaltung beim Bauern nebenan) gefüttert.



So werden Kälber beispielsweise kurz nach der Geburt von ihren Müttern getrennt, um mehr Milch für den Endverbraucher zu haben. Da sich die Aufzucht der Kälber mit Milch nicht lohnt, werden günstige Soja-Ersatzprodukte zum Füttern verwendet.

In Deutschland landen rund 60 % der gesamten Lebensmittelernte in den Trögen der Tiere. Der Anbau des Futters wiederum bedarf kostbarer Ressourcen. All dies kann durch den direkten Verzehr anstelle über das Fleisch der Tiere eingespart werden. **Jedes Gramm an weniger gekauftem Fleisch macht einen Unterschied.**



Lokal und saisonal einkaufen. So kann jede:r von uns einen wichtigen Beitrag zum Umweltschutz leisten! Ein großer Teil des ökologischen Fußabdrucks von Lebensmitteln kommt durch den Transport zustande. Viele Lebensmittel legen einen langen Weg zurück, damit sie überhaupt in die Regale der Supermärkte gelangen.

Wenn man stattdessen Lebensmittel kauft, die in der eigenen Region und zur aktuellen Jahreszeit verfügbar sind, kann man den CO₂-Ausstoß reduzieren, der durch den Transport entsteht. Darüber hinaus unterstützt man so lokale Bauern und trägt dazu bei, regionale Ökosysteme zu erhalten, indem man das Wachstum von lokalen landwirtschaftlichen Betrieben fördert.

Es ist also eine **Win-Win-Situation für die Umwelt und die lokale Wirtschaft**, wenn man lokal und saisonal einkauft.

Zusammenfassend kann gesagt werden, dass nachhaltiges Einkaufen ein wichtiger Schritt hin zu einer umweltfreundlicheren Zukunft ist.

Indem wir uns bewusster bei unseren Kaufentscheidungen werden, können wir dazu beitragen, **die Umwelt zu schonen, lokale Gemeinschaften zu unterstützen und unsere Ressourcen effizienter zu nutzen.**

Wenn wir alle unseren Teil dazu beitragen, können wir eine nachhaltigere Zukunft für uns und kommende Generationen schaffen.

Spielideen für draußen

Die Nachhaltigkeit bedeutet nicht nur, dass wir umweltfreundliche Produkte kaufen oder Wasser sparen. Nachhaltigkeit kann auch bedeuten, einfach ohne jegliches Material zu spielen.

Wie du dabei Spaß haben und spielen kannst, verraten wir dir hier. Das Praktische ist, Outdoorspiele ohne Material sind einfach und automatisch immer mit dabei.

Wir haben für dich einige Ideen gesammelt. Viele davon kennst du bestimmt, aber so sind sie wieder in deinem Kopf.

Waldmemory

Beim Waldmemory sucht ein Kind vier oder mehr Gegenstände aus dem Wald (z. B. Stock, Stein, Tannenzapfen, Eichel u. Ä.). Die anderen Kinder haben die Aufgabe, die gleichen Gegenstände nochmals im Wald zu finden.



by_pixabay.com_NickyPe

Wort auf den Rücken schreiben.

Mit den Fingern schreibt man seinem Mitspieler ein Wort auf den Rücken. Der muss raten, was geschrieben wird. Wenn die Kinder noch nicht schreiben können, dann einfach Dinge malen lassen.

Tiere raten

Jedes Kind darf einmal ein Tier sein. Ihr überlegt euch ein Tier und stellt es nur durch Bewegungen (ohne Geräusche) euren Freunden vor. Diese müssen raten. Wer es erraten hat, ist als Nächstes dran.

Bring dein Gegenüber zum Lachen.

Lässt sich super zu zweit, aber auch in zwei gegenüberstehenden Gruppen spielen. Wer zuerst lacht, verliert!



by_pixabay.com

Geschichten erfinden.

Einer beginnt und erzählt zwei Sätze, dann ist der nächste der Runde dran. Da kommt bestimmt eine lustige Geschichte dabei heraus.

Wolken beobachten

Sehen die Wolken vielleicht aus wie Tiere?



by_pixabay.com_ELGZ1

Ein Lied summen und erraten.

Wer kann am besten summen? Wer ist die/der musikalischste unter euch?

Tier-Lauf

Wer kann laufen wie ein Elefant, Giraffe, Pferd, Affe..?

Wie viele Wörter mit..

Z. B. Ö findest du in einer Minute?

Ein Schiff unter der Brücke durchschicken.

Z. B. Blatt oder Stöckchen.

Regenwürmer oder Ameisen suchen und beobachten.



by_pixabay.com_pezibear

Mandala aus Naturmaterialien

Suche dir verschiedene Gegenstände (z.B. Blätter, Steine, Äste, Zapfen) und lege damit ein Mandalabild.



Binde deinen Schuh mit einer Hand.

Wer schafft es am schnellsten? Probiere doch auch die andere Hand (rechts/links).

Ich sehe was, was du nicht siehst.

Einen Gras-Strauß pflücken.

Einen Turm aus Steinen bauen.



by_pixabay.com_denfran

5-Kampf

- Fangen
- Zielwerfen mit Stöckchen oder Steinen
- Weitsprung
- Rennen
- Verstecken

Cooler Experimente mit dem Ei

Starke Schale, weicher Kern

1. Umwickle die zwei Eier in der Mitte mit Tesa.



2. Schneide die Eier mit dem Brotmesser mittig entlang des Tesafilms auseinander. Wichtig ist, dass du mit dem Messer ohne Druck sägst. Der Tesafilm hilft, dass die Schale beim Durchschneiden nicht auseinanderbricht und die Schalenträger nicht so ausfransen.



3. Löffle die Eier vorsichtig aus, damit die Schale nicht bricht. Den Tesafilm kannst du einfach an der Schale lassen.



4. Lege drei Eierschalenhälften mit der offenen Seite nach unten auf den Tisch.



5. Staple nun langsam ein Buch nach dem anderen auf die Eierschalen.



Du wirst überrascht sein, wie viele Bücher die Eierschalen tragen. Dank der gewölbten Form der Eierschalen kann sich das Gewicht der Bücher auf einer großen Fläche der Schale verteilen. So halten die Eierschalen eine Menge aus!

Wie viele Bücher kannst du auf den Eierschalen stapeln, ohne dass sie brechen?

Schicke uns ein Foto, wie viele Bücher deine Eierschalen tragen.

Die Besten belohnen wir mit einem SOLI-Paket.

Du brauchst

- zwei hart gekochte Eier
- Tesafilm
- ein kleines Brotmesser
- einen Teelöffel
- ein Brett
- ein paar Bücher

Schwimmendes Ei

1. Fülle das Glas bis zur Hälfte mit Wasser. Rühre so viel Salz hinein, dass eine gesättigte Lösung entsteht (in einer gesättigten Lösung löst sich kein Salz mehr auf).
2. Gieße nun vorsichtig eine Schicht normales Wasser über die Salzlösung, sodass sich die beiden Schichten nicht vermischen. Am besten gieße das Wasser über die Seite des Glases.
3. Lege jetzt das Ei vorsichtig ins Wasser.

Wo bleibt das Ei?

Das Ei schwimmt zwischen den beiden Wasserschichten (Salzlösung und normales Wasser).



Wie ist das möglich?

Die Dichte von einem Ei liegt zwischen der von Süß- und Salzwasser, sodass es weder auf den Boden sinkt, noch an die Oberfläche schwimmt.



Du brauchst

- ein Ei
- Salz
- Wasser
- Ein Glas mit breiter Öffnung

Balance-Akt



1. Streue etwas Salz auf den Tisch.
2. Nimm das Ei und stelle es vorsichtig auf das Salz.

Dank der Salzkristalle kann das Ei ohne Hilfe stehen!

Du brauchst

- ein Ei
- Salz

Hühner aus Pappmaché



Das brauchst du

- Kleister
- Zeitungspapier
- bunter Tonkarton
- Schere
- Kleber
- bunte Wolle
- Farbe / Pinsel
- Wackelaugen
(können auch selbst gebastelt werden)

Wichtig:

Eine Bastelunterlage und ein Malkittel oder Schürze, die schmutzig werden können, sind ratsam. Denn einkleistern ist eine matschige Angelegenheit.

1 Zuerst legst du eine Bastelunterlage aus und ziehst dir eine Schürze oder ein Malkittel an. Anschließend pustest du einen Luftballon auf (so groß, wie dein Hühnerkörper werden soll).



2 Dann reißt ihr von den Zeitungen gleichmäßige Streifen ab. Die Streifen sollten etwa 10 cm lang und nicht mehr als 2 cm breit sein.

Pinselt den Luftballon mit Kleister ein und legt die Zeitungstreifen rund um den Ballon. Ist der gesamte Ballon mit einer einlagigen Schicht Zeitungspapier umgeben, wird alles noch einmal mit Kleister bestrichen.

3 Dann legt Ihr die zweite Papierschicht auf. Achtet darauf, dass die Papierstreifen nicht deckungsgleich auf den vorher aufgelegten Streifen liegen, sondern überlappend liegen und die vermutlich entstandenen Lücken schließen.



4 Ist der Luftballon rundherum mit einer zweiten Papierschicht bedeckt, muss wieder eine Kleisterschicht aufgetragen werden.

Insgesamt sollte der Ballon am Ende 15 bis 20 Schichten Pappmaché haben.

Du brauchst dafür wirklich viel Ausdauer! Es macht aber einen riesigen Spaß!



5 Sobald du alle Papierschichten aufgetragen hast, muss dein Hühnerkörper nun trocknen.

Lege ihn zum Trocknen an einen warmen Ort. Um Verschmutzung zu vermeiden, lege den Hühnerkörper auf eine Unterlage.

Getrocknet ist der Hühnerkörper, wenn du nicht mehr in den Luftballon reindrücken kannst. Das dauert etwa 2 Tage. Also brauchst du wirklich viel Geduld.

6 Sobald der Hühnerkörper getrocknet ist, kannst du ihn nach Belieben anmalen. Mit Punkten, Streifen oder einfach nur weiß, so wie es dir am besten gefällt.

Sobald die Farbe getrocknet ist, kannst du als Augen ein Paar Wackelaugen aufkleben.

Aus buntem Tonkarton schneidest du einen Hühnerkamm und Hühnerfüße aus. Den Kamm klebst du mit Bastelkleber oben an den Kopf.

An die Füße kannst du Wolle aufkleben und diese dann am Huhn befestigen. So sehen die Füße besonders gut aus.

Fertig sind deine Hühner.

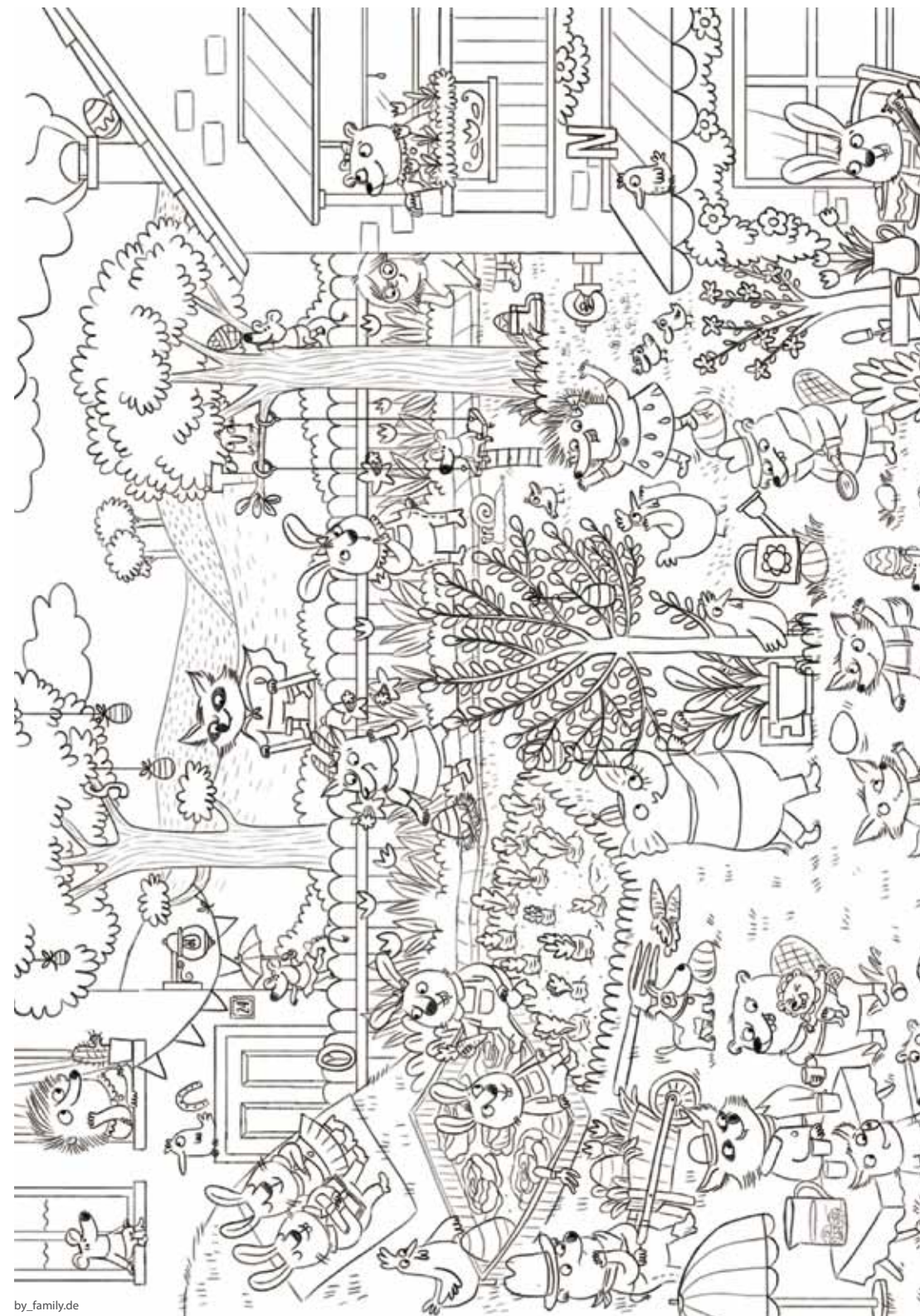


Suchbild - findet die Unterschiede

Safari

Diesmal hatte Patrik Langeweile und da schnappte er sich die bunten Bausteine und Tiere von Frida und Lotte.

Nun seid ihr gefragt. Findet ihr alle Unterschiede? Es sind genau 5.



Das GROSSE Logik-Rätsel

Bei dieser Art von Rätsel bekommst du Hinweise zu den einzelnen Personen. Aber **VORSICHT! Nicht alle Hinweise sind im ersten Moment hilfreich! Sie werden dir aber sicherlich später helfen, um das Rätsel zu lösen.**

In der Tabelle kannst du die Hinweise mit einem + für eine zutreffende Kombination und einem - für jede definitiv nicht zutreffende Kombination markieren. Lese die Hinweise öfters durch und schaue, ob du Hinweise miteinander kombinieren kannst, um auf das Ergebnis zu kommen.

Bei diesem Rätsel musst du nicht raten! Das Ergebnis ist logisch herzuleiten.


Die Aufgabenstellung

Maximilian und Luisa waren auf der Frühjahrsfreizeit am Abend zu lange auf und haben durch den viel zu kurzen Schlaf vergessen, wo die Kinder ihre Zimmer haben. Sie können sich nur noch daran erinnern, welche Namen die Kinder hatten, welches Alter die Kinder haben könnten und welche Kuscheltiere sie dabei hatten.

Kannst du den beiden helfen herauszufinden, welches Kind in welchem Zimmer schläft, wie alt das Kind ist und welches Kuscheltier es dabei hatte? Die 11 Hinweise unten helfen dir sicherlich weiter! Einen zusätzlichen Hinweis haben wir irgendwo im RADl versteckt. Wer ihn findet, ist voll im Vorteil!

- H
I
N
W
E
I
S
E**
- 1 Claudia ist 10 Jahre alt und hat als Kuscheltier keinen Bär.
 - 2 Das Kind mit dem Bären ist 2 Jahre älter als das Kind mit dem Hund.
 - 3 Felix schläft in einem Zimmer, dessen Nummer kleiner ist als Johannas Zimmernummer.
 - 4 Johannas Kuscheltier ist ein Clown.
 - 5 Andrea schläft im Zimmer Nummer 14.
 - 6 Das Kind im Zimmer 5 ist 13 Jahre alt.
 - 7 Im Zimmer 1 schläft das Kind mit Pferd.
 - 8 Das 8 Jahre alte Kind hat als Kuscheltier eine Prinzessin.
 - 9 Claudia hat ein Zimmer mit einer einstelligen Nummer.
 - 10 Johanna schläft nicht im Zimmer mit der höchsten Nummer.
 - 11 Andrea ist 3 Jahre älter als Leon.

		Zimmer					Kuscheltier				Alter					
		Zimmer 1	Zimmer 5	Zimmer 14	Zimmer 23	Zimmer 29	Bär	Clown	Hund	Pferd	Prinzessin	6	8	10	11	13
Kinder	Felix															
	Johanna															
	Claudia															
	Leon															
	Andrea															
Alter	6															
	8															
	10															
	11															
	13															
Kuscheltier	Bär															
	Clown															
	Hund															
	Pferd															
	Prinzessin															



GEWINNSPIEL

Hast Du das Rätsel gelöst? Dann sende uns Deine Lösung bis Ende April 2023 per WhatsApp an die [01525 42 83 219](tel:015254283219) oder via E-Mail an info@solijugend-bayern.de

Es gibt tolle Preise zu gewinnen!

Unter allen eingegangenen Lösungen verlosen wir **3 tolle EXIT-Spiele!**

Diese RADI-Ausgabe wird gesponsort von

Textile Druck & Stick
aucerstore